





HESI

Hesi ERDE Zuchtschema

**D**

| Woche | | Wuchs 1 | Wuchs 2 | Blüte 1 | 2 | Blüte 3 | 4 | Blüte 5 | 6 | Blüte 7 | 8 | |
|----------------|--|---|---|------------------|------------|------------|---|------------|---|------------|---|--|
| | Steckling | Wachstum | | B L Ü T E | | | | | | | | |
| Dünger | | | | | | | | | | | | |
| TNT Complex |  | 25 | 50ml/10L | | | | | | | | | |
| BLÜH Complex | | | | 50 ml/10L | | | | | | | | |
| Phosphor Plus | | | | | | 25ml/10L | | | | | | |
| Booster | | | | | | | | | | | | |
| Wurzel Complex |  | Starter & 50ml/10L gegen Stress | | | | | | | | | | |
| SuperVit |  | Regelmässig 1 Tropfen auf 4,5L Wasser für extra Energie | | | | | | | | | | |
| PowerZyme |  | 20ml/10L | 1 bis 2 mal die Woche zusammen mit Dünger und Boostern | | | | | | | | | |
| Beleuchtung | | 18 Stunden | | | 12 Stunden | | | | | | | |

Spülen mit Wasser